



WB MONO MS-LE standard performance

SILANSKO LEPILO





Enokomponentno lepilo s silansko tehnologijo lepljenja, posebej primerno za lepljenje gotovih večslojnih in masivnih talnih oblog manjših dimenzij na cementne podlage ali na že obstoječe nevpojne talne obloge (marmor, ploščice, mozaični tlak, lesovinske podlage).

Pri homogenem nanosu po površini, ki jo oblagamo, WB MONO MS-LE tvori vodoneprepusno zaščito, ki preprečuje dvigovanje vlage s cementne podlage.

TEHNIČNE LASTNOSTI:

- Enokomponentno
- 100 % MS tehnologija
- Idealno za lepljenje gotovih večslojnih in masivnih talnih oblog manjših dimenzij
- Enostavno čiščenje
- Ne vsebuje izocianata ali aminov
- Ne vsebuje topil
- Ne vsebuje vode
- V skladu s standardom ISO 17178: elastično

POSEBNE LASTNOSTI:

| | |
|---|--|
|  | <p>Oznaka EC1 PLUS Definiran s kriterijem GEV, razvrščen kot EMICODE EC1 PLUS: zelo nizke emisije.</p> |
|  | <p>Emisijski razred v skladu s francoskimi predpisi.</p> |
|  | <p>Primerno za talno ogrevanje</p> |
|  | <p>Zmanjšanje pohodnega hrupa IIC 69, STC 58 (ASTM E 492-09, ASTM E 90-09)</p> |

PODROČJE UPORABE:

- Vpojne in nevpojne talne obloge
- Klasični cementni estrihi
- Anhidridni estrihi (kalcijev sulfat)
- Vpojne in nevpojne podlage s talnim ogrevanjem ali hlajenjem

Na te površine je mogoče lepiti:

- Elemente iz masivnega lesa brez peresa, deb. 10 mm (lam parket) v skladu s standardom DIN EN 13227
- Masivni lamelni les (industrijski) v skladu s standardom DIN EN 14761
- Večslojne gotove pode v skladu s standardom DIN EN 13489
- Talne obloge iz plute

Pri enakomernem in homogenem nanosu (v notnem sloju) WB MONO/LE lahko služi kot parna zapora le za zgoraj omenjene vrste parketa s peresom M/Ž, ki je položen na neogrevano podlago s preostalo vlago do 4 %, kar je 85 % okoljske vlage.

SE NADALJUJE

WB MONO MS-LE standard performance



SPECIFIČNE LASTNOSTI (pri običajnih pogojih):

| | |
|---|--|
| Gostota: | 1,65–1,75 g/cm |
| Viskoznost po Brookfeldu pri 20° C (mPa*s): | 60.000 - 85.000 |
| Poraba: - talne obloge iz plute - lesene talne obloge | 400–500 (g/m ²) zobata gladilka št. 4 800–1000 (g/m ²) zobata gladilka št. 6 <small>(poraba proizvoda je lahko različna glede na poroznost ali ravnost površine, ki jo oblagamo)</small> |
| Temperatura uporabe: | > +10 °C |
| Odpri čas: | 40–50 minut |
| Pohodnost: | po pribl. 6 urah glede na okoljske razmere |
| Brušenje ali polna obremenitev: | po 24–36 urah |
| Uporaba/orodje: | zobata gladilka |
| Čiščenje orodja: | topilo GR7, pri še svežem proizvodu |
| Odstranjevanje proizvoda: | čista krpa, pri še svežem proizvodu |
| Skladiščenje: pri temperaturi nad +5 °C | 12 mesecev |
| Informacije o odstranjevanju proizvoda: | Odstraniti v skladu z veljavnimi lokalnimi in nacionalnimi predpisi |
| Pakiranje: | 15 kg |
| Omejitve uporabe: | Podlaga, ki jo obdelamo, mora biti v skladu s predpisom DIN 18356 Vedno nosimo primerno osebno varovalno opremo Vedno preberemo tehnične in varnostne liste |
| GISCODE: | RS10 |
| Raztezek pri pretrgu ISO 17178 | Ustreza Normativi |
| Natezna trdnost ISO 17178 | Ustreza Normativi |
| Kategorija ISO 17178 | Elastično lepilo |

PRIPRAVA PODLAGE:

Podlaga, ki jo želimo obdelati, mora biti trdna, suha, čista, brez krušljivih delcev, kot so ostanki zidnih opleskov, prahu, voska in podobno in v skladu s standardom DIN 18356.

Pred nanašanjem moramo z ustreznimi instrumenti vedno preveriti vlažnost podlage in lesa. Merjenje vsebnosti vlage v podlagi je treba izvesti globinsko (pribl. 2-3 cm) s karbidnim vlagomerom, da izključimo morebitno prisotnost močno higroskopskih snovi (na primer plovec, vermikulit), ki lahko oddajajo vlago, ki jo vsebujejo, posledica tega pa je nabrekanje talne obloge.

Vlaga mora biti < 2 % za klasične estrihe in < 0,2 % za anhidridne estrihe (kalcijev sulfat).

Ne polagamo na estrihe, ki niso zaščiteni pred morebitnim dviganjem vlage (vedno moramo vstaviti ustrezno paroneprepustno folijo). Pri slabo poroznih estrihih ali estrihih na podlagi kalcijevega sulfata je priporočljivo, da površino mehansko pobrusimo in posesamo ostanke umazanije, prahu ali krušljive delce.

Prašnate ali vlažne cementne podlage je treba utrditi s temeljnimi premazi (na primer naš PRIMER WB PU), ki omogočajo ustrezno sprejemanje lepila (glej tehnični list).

NANOS:

Ker se izdelek zamreži z izkoriščanjem vodne pare, najboljše pogoje strjevanja dosežete pri relativni okoljski vlažnosti (UR) med 35 in 80 %. Izogibajte se uporabi pri nizkih temperaturah (< 10 °C) in nizki relativni vlažnosti (UR) (tj. < 35 %). Ti pogoji lahko privedejo do znatnega povečanja časa zamreženja in ne zagotavljajo pravilnega strjevanja in lepljenja.

Proizvod je pripravljen za uporabo. WB MONO MS-LE enakomerno nanesemo z zobato gladilko, nato položimo parket z ustreznim pritiskom. Ko je proizvod še svež, je priporočljivo, da odstranimo morebitne ostanke lepila s pomočjo krpe.

Vedno nosimo primerno osebno varovalno opremo.

Pred uporabo vedno preberemo tehnični in varnostni list proizvoda.

OZNAČBE ZA NEVARNOST:

-- -- --